








# Was isst du zum Frühstück ?


Antworte auf die Frage: "Was isst und trinkst du zum Frühstück ?"




# Was isst du zum Frühstück ?

Wessen Frühstück ist das?


das Frühstück




das Frühstück




das Frühstück




das Frühstück



das Frühstück




das Frühstück




das Frühstück



das Frühstück



das Frühstück



Propozycje wykorzystania zestawu:

1. Pierwszą kartę drukujemy, rozcinamy i rozdajemy uczniom. Uczniowie pytają się nawzajem co jedzą i piją na śniadanie, wykorzystując obrazki na karcie.
2. Pierwszą kartkę rozcinamy i rozdajemy kilku uczniom. Drugą kartę pracy kopiujemy dla pozostałych uczniów, tak aby każdy miał swoją. Uczniowie przeprowadzają śledztwo czyje jest dane śniadanie i wpisują imię znalezionej osoby pod jej śniadaniem.